



ملت جا

TUV
AUSTRIA
HELLAS
EN ISO 9001:2008



TUV
AUSTRIA
HELLAS
EN ISO 9001:2008

میسی فرگوسن ٹریکٹر

Millat240/350 Plus/260/360

Millat375/385/385 4WD

آپریٹنگ ایڈبوک

Publication No. SD/512/2017

MILLAT



مِلّت

MILLAT



مِلّت

مِلّت ٹریکٹرز لمیٹڈ

مِلّت ٹریکٹرز لمیٹڈ

MILLAT TRACTORS LIMITED

MILLAT TRACTORS LIMITED

	Head Office:	Regional Office:	Regional Office:	Regional Office:	Regional Office:
	Lahore	Karachi	Islamabad	Multan	Sukkur
Phone	042-37911021-25	021-34553752	051-2271470	061-6537371	071-5815041
Fax	042-37925835	021-34556321	051-2270693	061-6539271	071-5815042
Help Line	111-200-786	111-200-786	111-200-786		

E-mail: mtlwarranty@millat.com.pk
website: www.millat.com.pk

مِلّت ٹریکٹرز لمیٹڈ - کارپوریشن سٹیٹ بینک آف پاکستان



ضروري هدايتون

ٽريڪٽروارنٽي:

ٽريڪٽروارنٽي جي مدت تاريخ خريد کان هڪ سال يا 1200 ڪلاڪ (جيڪي پهرين پورائي وڃن) تائين آهي. وارنٽي پاليسي ————— مان پرپور فائڊو وٺجي ٿو. تمام ضروري آهي ته توهان ٽريڪٽرسان گڏ ڏنل آپريٽرز ۽ سروس مينوئل جو صفو نمبر 83 کان 94 ۽ ٽريڪٽرسروس ڪارڊ/وارنٽي بوڪ جو صفو نمبر 16 کان 25 تائين غور سان پڙهو.

فيڪٽري کان نئين ٽريڪٽر جي ڊليوري ونڻ کان پوءِ پنهنجي زمين يا گهر تائين ٽريڪٽر کي هلائي نه پر ٽرڪ جي ذريعي کڻائي وڃو.

وارنٽي جي دوران ٽريڪٽر جي ڪهن به قسم جي مرمت صرف ۽ صرف ملت ٽريڪٽرجي بااختيار ڊيلر/منظور شده ورڪشاپ مان ڪرايو.



روزانو ٽريڪٽر اسٽارٽ ڪرڻ کان پهرين ان کي ڏسو:

- چاتوهان انجن جو آئل چيڪ ڪيو آهي؟
- چاتوهان ٽرانسميشن/هائڊرولڪ آئل چيڪ ڪيو آهي؟
- چاتوهان ڊيزل فلٽرواري شيشي جي گلاسٽريڪي صاف ڪيو آهي.
- چاتوهان پري ائير ڪليز کي صاف ڪيو آهي.
- چاتوهان ريڊي ائير جو پاڻي چيڪ ۽ پورو ڪيو آهي.
- چاتوهان ڊيزل ٽينڪ ۾ ڊيزل کي چيڪ ڪيو آهي.
- چاتوهان فين بيلٽ جي چڪ چيڪ ڪئي آهي.

هر هفتي کان پوءِ ٽريڪٽر اسٽارٽ ڪرڻ کان پهرين ڏسو:

- چاتوهان آئل باٽ ائير ڪليز جي آئل جو ليول چيڪ/پورو ڪيو آهي.
- چاتوهان ريڊي ائير ۽ آئل ڪولر جي جارين کي چيڪ ۽ صاف ڪيو آهي.
- چاتوهان تمام گريس پوائنٽس کي گريس ڪئي آهي.
- چاتوهان ٽائر پريشر مقرر حد تي چيڪ ۽ پورو ڪيو آهي.
- چاتوهان بيٽريءَ ۾ پاڻي جي ليول چيڪ ڪئي آهي.

تمام اهم: جيڪڏهن هنن مان ڪا به ڳالهه به رهجي وئي هجي

تو سڀ ڪم ڇڏي پهرين مٿين ڳالهين کي پورو ڪريو
بعد ۾ انجن اسٽارٽ ڪيو.



ڊيزل ٽينڪ پرن جو طريقيو:

هميشه اهڙو ڊيزل استعمال ڪريو جنهن ۾ مٽي، پاڻي ۽ غير ضروري شيون شامل نه هجن ڇو ته اهي فيول انجڪشن پمپ ۽ اٽومائيزر جي قيمتي ۽ نازڪ پرزن کي خراب ڪري ڇڏيندا آهن جي سان ٽريڪٽر جي ڪارڪردگي متاثر ٿيندي آهي. مٿين بيان ڪيل حصن جي حفاظت جي لاءِ ضروري آهي ته جڏهن توهان ڪم ختم ڪري واپس اچو ته ڊيزل ٽينڪ کي ان وقت ئي پري ڇڏيو ان ڪري جو ڊيزل ٽينڪ ۾ هوا جيتري گهٽ هوندي ان ۾ موجود پاڻي اوتروئي گهٽ لهندو ۽ پرزن نقصان کان محفوظ ٿيندا.

نوٽ: ڊيزل ٽينڪ ۾ آئل هرگز نه وجهو.




- هميشه ملت جا جينون ٽن فلٽر ۽ آئل استعمال ڪريو. نه ته پوءِ وارنٽي منسوخ ٿي ويندي.
 - پهرين 30 ڪلاڪن تائين ٽريڪٽر کي خالي نه پر 75% لوڊ تي هلايو.
 - پوئين ايڪسل جي سنٽر لائين کان مٿي ڪنهن به جڳهه کان ڪوئي وزن ٽرالي نه چڪيو.
 - ٽريڪٽر جي استعمال کان پهرين تمام ننڍا ٽيڪسٽ ٽيڪسٽ چيڪ/ٽائينٽ ڪريو.
 - تمام آئل ليول چيڪ ڪريو.
 - ٽائرن جو پريشر چيڪ/پورو ڪريو.
 - اگر هائيڊ رالڪ ٽينگ ٽرالي، فرنٽ ۽ لوڊر يا فرنٽ بليڊ استعمال ڪرڻو هجي ته 3 لٽر هائيڊ رالڪ آئل معمول کان وڌيڪ وجهو.
 - اگر انجن هليل هجي ته ٽريڪٽر جي صفائي، گريس ۽ مرمت هرگز نه ڪريو.
 - MF260 ٽريوٽر ٽريڪٽر ۾ عام آئل استعمال نه ڪريو.
- بلڪ ملت ٽريڪٽر جو ملت سپرپلس آئل استعمال ڪريو.**
- ٽريڪٽر استعمال ڪرڻ کان پوءِ هميشه ڊيزل ٽينڪ پورو ڪريو.




5

ڊيزل پمپون جون جڳهون. ★



ڊيزل پمپڪ Millat 260/360



ڊيزل پمپڪ Millat 240/350 Plus



ڊيزل پمپڪ Millat 385/385 4WD



ڊيزل پمپڪ Millat 375



6

انجن مان ٿرموسٽيٽ والو هرگز نه ڪڍو. ان کي ڪڍڻ سان انجن جي ڪارڪني تي خراب اثر پوي ٿو. ★



ٿرموسٽيٽ والو

Millat 375/385/385 4WD



ٿرموسٽيٽ والو

Millat 240/350 Plus/260/360

ريڊي ايٽر جوڊ ڪڍو هميشه لپڪل هجي. ★





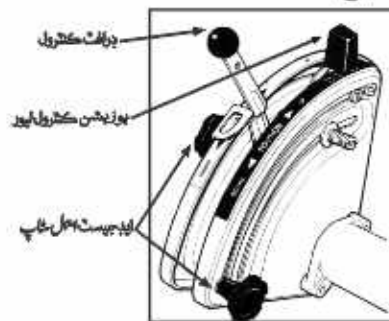
★ زمين زرعي اوزار هلائڻ جي لاءِ انجن جا چڪر 1600-1800 rpm
ڪلاڪن واري ميٽر جي ساٿي حصي ۾ رهجن گهرجن نه ته ڊيزل گهڻي
ڪاٽندي.

★ ٽريڪٽر اسٽارٽ ڪرڻ کانپوءِ لوڊي هلائڻ کان پهرين 3 کان 2 منٽن
تائين گهٽ ۾ گهٽ چڪرن تي گرم ڪريو. اهڙي طرح انجن بند ڪرڻ
کان پهرين 3 کان 2 منٽن تائين.

★ گهٽ ۾ گهٽ چڪرن تي هلڻ ڏو 750 rpm



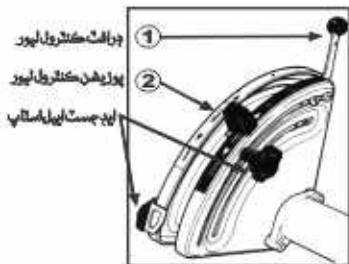
★ هائڊرالڪ ليور جو صحيح استعمال



ڊرافٽ ڪنٽرول ليور
(ٻاهر وارو ليور)

DRAFT CONTROL LEVER

زمين جي اندر هلائڻ واري هر جڳهه تي گهرائي ڪي ڪنٽرول ڪرڻ کي ڊرافٽ
ڪنٽرول چوندا آهن اهڙو زرعي سامان يا اوزار يا مشينون جو زمين جي
گهرائي ۾ وڃي ڪم ڪندڙيون آهن انهن جي لاءِ ڊرافٽ ڪنٽرول ليور
استعمال ڪيو ويندو آهي. ان ليور سان هر ڪي زمين جي اندر مٽي ڪڍي
يا هيٺ اچائي سگهيو آهي جيئن ته هر ڪم ڪري سگهجي هن ليور جي
ذريعي ئي هر جڳهه تي برابر رکي سگهجي ٿي مثال طور، چيزل پلو، راجي
هرڊسڪ پلو، ڪلٽي ويڙ وغيره استعمال جي وقت ڊرافٽ ڪنٽرول
ليور (ٻاهر وارو ليور) کي ضرورت جي مطابق هيٺ يا مٿي رکي ڇڏين ته
پوزيشن ڪنٽرول ليور (اندر وارو ليور) کي ٽرانسپورٽ جي نشان تي رکي.



POSITION CONTROL LEVER

پوزيشن ڪنٽرول ليور (اندر وارو ليور)

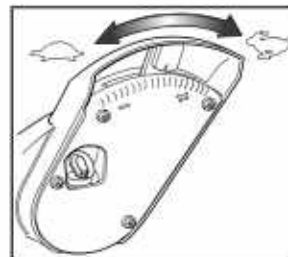
هي ليوراھٽري زرعي سامان يا مشين جي لاءِ استعمال ڪيو ويندو آھي جيڪو زمين جي مشين سطح جي لاءِ استعمال ٿيندو آھي. هن ليور جي مدد سان ٽريڪٽر لوئر لنڪن کي پنھنجي مرضي مطابق اونچائي تي قائم رکي سگھي ٿو.

مثال طور:

پاڻ وڇائڻ واري مشين، گاه ڪٽڻ وارو مودو، اپريٽر وغيره پوزيشن ڪنٽرول ليور کي ضرورت جي مطابق استعمال ڪريو جڏهن ته ڊرافٽ ڪنٽرول ليور کي ”مٿي“ (up) پوزيشن تي رکيو.

انتھائي اهم:

ھميشه ٽريڪٽر کي زرعي اوزارن سان لڳائڻ وقت پوزيشن ڪنٽرول ليور استعمال ڪريو.



RESPONSE CONTROL LEVER

ريسپانس ڪنٽرول ليور

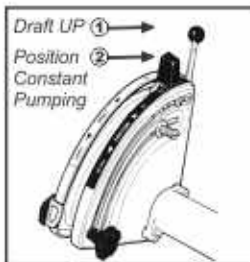
هي ليور سينٽرھائونڊنگ تي ڊرائيور سيٽ جي هيٺان سڄي پاسي کان لڳل هوندو آھي.

هن جو صرف ھ صرف ھريا ٽريڪٽر جي لوئر لنڪن کي ڪرڻ جي رفتار کي ڪنٽرول ڪرڻ هوندو آھي.

هي لوئر لنڪن کي مٿي ڪڍڻ جي رفتار کي ڪنٽرول نه ڪندو آھي اگريور کي جمع (+) جي نشان ڏانهن وڃي ته ان سان ھرتيزي سان زمين تي ڪري پوندو ھڪاٽو (-) نشان ڏانهن کڻي وڃڻ جي صورت ۾ ھر ھور پاڻ ھو ريان زمين تي (ھيٺ) رھندو عام طريقي وچوئي پوزيشن ٺيڪ آھي. لھذا زمين ۾ ھرھلائڻ وقت وچوئي پوزيشن تي رکڻ ٺيڪ آھي.

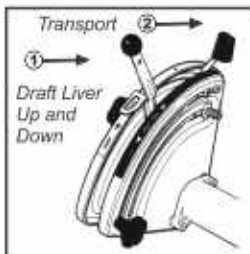


ٻاهرين هائڊرالڪ اوزارن جو ڪنٽرول



هائڊرالڪ ٽرالي ۽ فرٽ اينڊ لوڊر جي لاءِ

پوزيشن ڪنٽرول ليور کي ڪانسٽ پمپنگ Constant Pumping تي پست ڪريو ڊرافٽ ڪنٽرول کي پوزيشن تي پست ڪريو جڏهن لوئر لنڪس پوري طرح مٿي ٿي وڃن ته سليڪٽر والو جي ذريعي آئل پريشر کي سهول والو جي طرف منتقل ڪريو رهائڻي سهول والو ليور جي ذريعي اوهان فرٽ بليڊ فرٽ اينڊ لوڊر هائڊرالڪ ٽينگ ٽرالي کي ضرورت جي مطابق هيٺ مٿي ڪري سگهيو ٻاهرين اوزارن کان ڪم وٺڻ وقت هائڊرالڪ لينڪج سسٽم ڪم ناهي ڪندو.




جڏهن لينڪج سسٽم هائڊرالڪ ڪان ڪم وٺڻو هجي ته سليڪٽر والو جي ذريعي سهول والو جو آئل پريشر منقطع ڪريو ۽ پوزيشن ڪنٽرول ليور جي ذريعي ضرورت جي مطابق ڪم وٺڻو پوئين لينڪج سسٽم هائڊرالڪ ڪان ڪم وٺڻ وقت ٻاهريان پرزا ڪم نه ڪندا.



ٽريو چارجر آهي.

ٽريو چارجر هڪ ائير پمپ آهي جيڪو انجن جي سلينڊر ۾ داخل ٿيڻ واري هوا جي دٻاءُ يا مقدار کي وڌائيندو آهي جنهن سان گهڻي ۽ سٺي طريقي سان ڊيزل سٽرن جي صلاحيت پيدا ٿيندي آهي ۽ انجن ۾ گهڻي طاقت پيدا ٿيندي آهي.



انجن ليڪراسٽ ڪمپريسر ائير




ٽريو چارجنگ سسٽم


ٽريو چارجر ائير ڪمپريسر ۽ ايگزاسٽ ٽربيائن جو مجموعو ٿيندو آهي. انهن ٻنهي شين جي وچ ۾ هاؤزنگ يا (Core) جو ائينڊ آهي انجن جي ايگزاسٽ ميسني فولڙ مان نڪرڻ واري هوا ٽربيائن ۾ داخل ٿيندي آهي ۽ ان کي گهمائڻ کان پوءِ سائلسر جي ذريعي خارج ٿي ويندي آهي. ٽربيائن ويل گهم مٿ سان گڏ ڪمپريسر ويل گهمندو آهي جنهن جو تعلق هڪ شافت جي ذريعي پاڻ سان قائم هوندو آهي. ڪمپريسر جي گهمڻ سان ائير ڪلنڊر ۾ صاف هوا زياده پريشر سان ڪمپريسر ۾ داخل ٿيندي آهي ۽ ڪمپريسر ٿيڻ کان پوءِ انجن جي سلينڊر ۾ داخل ٿي ويندي آهي جنهن جي ڪري ڊيزل زياده سٺي طريقي سان سڌنه واهي طاقت وراستو ڪ پيدا ٿيندو آهي. بالاخر انجن ۾ زياده طاقت پيدا ٿيندي آهي.



★ تریوجی آئل سپلائی واپسی پائپ جی صفائی کریو.



★ تریو ہاؤزنگ جی انڈر ڈیگل جاری (سٹریٹ) کی نرم برش سان صاف کریو.



نوٹ: تریو تریکٹر پر ملت سپر پلس آئل یا تجویز کیل آئل بی استعمال کریو.

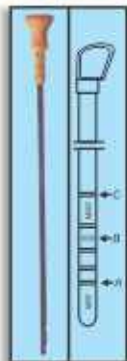


روزانو تریکٹر جی سنپال. میسی فرگوسن تریکٹر

- روزانو/هر 10 کلاک کان پوء.
- پهرين 30 کلاک کان پوء.
- هر 100 کلاک کان پوء.
- پهرين 250 کلاک کان پوء.
- پهرين 600 کلاک کان پوء.



روزانو/هر/10ڪلاڪن کانپوءِ



Millat240/350 Plus/260/360
Millat375/385/385 4WD

★ انجن ۾ آئل ليول چيڪ / پورو ڪيو.

ڊپ سٽڪ



انجن ۾ آئل چيڪ ڪرڻ جي جڳهه
Millat240/350 Plus



انجن ۾ آئل چيڪ ڪرڻ جي جڳهه
Millat385



انجن ۾ آئل چيڪ ڪرڻ جي جڳهه
Millat260/360



انجن ۾ آئل وجهڻ جي جڳهه

Millat240/
Millat350 Plus

آئل فلر



آئل فلر
Millat260/360



آئل فلر

Millat375/385/385 4WD



★ پري ايئر ڪلنر صاف ڪريو.



Millat240/350 Plus/260/360



Millat375/385/385 4WD

★ پري ايئر ڪلنر کي چيڪ ڪريو، جاري صاف ڪريو،
آئل پورو ڪريو.



آئل ليول (آئل باٽ)



★ ريڊي ايئر پراڻي جي ليول
چيڪ/پوري ڪريو.





★ بيٽري ۾ پاڻي جي ليول چيڪ ڪريو گهٽ هجڻ جي صورت ۾
ڊسٽلڊ واٽر سان پورو ڪريو.



ملت بيٽري Millat240/350 Plus/260/360



ملت بيٽري Millat350/385/385 4WD



★ فين بيلٽ جو چيڪ ڪريو.
فري پاڻي 10 ملي ميٽر يا 3/8
انچ کان وڌيڪ نه هجي.



فين بيلٽ



فين بيلٽ

Millat375/385/385 4WD Millat240/350 Plus/260/360



★ ڊيزل فلٽرواري شيشي جي ڪلاسٽريءَ کي چيڪ ڪريو. جيڪڏهن ڊيزل ۾ پاڻي يا مٽي جا ذرا نظر اچن ته خراب ڊيزل کي ڊرين ٿيپ من کان پاڻي ڪريو.



ڊرين ٿيپ

Millat375/385/385 4WD



ڊرين ٿيپ

Millat240/350 Plus/260/360



★ ٽرانسميشن/هائيڊرالڪ آئل ليول چيڪ/پورو ڪريو.

ڊپ اسٽڪ



ٽرانسميشن/هائيڊرالڪ آئل چيڪ ڪرڻ جي جڳهه

Millat375/385/385 4WD

ٽرانسميشن/هائيڊرالڪ آئل چيڪ ڪرڻ جي جڳهه

Millat240/350 Plus/260/360



آئل چيڪ ڪرڻ جي جڳهه

Millat375/385



آئل چيڪ ڪرڻ جي جڳهه

Millat240/350 Plus/260/360



★ استیئرنگ اسمبلي ۾ آئل ليول چيڪ/پورو ڪريو.



Millat240/260



Millat350 Plus/360

★ استیئرنگ پمپ ۾ آئل جو ليول چيڪ/پورو ڪريو.



Millat375/385/385 4WD



★ تمام گريس پوائنٽن کي گريس لڳايو.



ايڪس ٽيڪن جا بيئرنگ Millat240/350/260/375/385



اسٽيئرنگ ڪالم Millat240/260



ٻنهي طرفن جا اڪيان اسپنڊل Millat375/385



ٻنهي طرفن جا اڪيان اسپنڊل Millat240/350/260



بريڪ پيڊل پش Millat240/350 Plus/260/360



فرنٽ ايڪسل بيوٽ پن Millat240/350 Plus/260/360



گريس پوائنٽن



اسٽريٽنگ پيوٽ پڻ Millat375/385



فولٽ اپڪسل Millat385 4WD



لنڊنگ پائڪس Millat240/350 Plus/260/360/375/385



پهريان 25 ڪلاڪ پورائين ٿي (پهرين فري سروس)

هر 25 ڪلاڪن کانپوءِ فلٽر ايليمينٽ (جاري) سان دوئي
آئل باٽ سان دوئي. هر 50 ڪلاڪن کانپوءِ
فلٽر ايليمينٽ (جاري) سان دوئي. آئل باٽ مين آئل تبديل ڪريو.

هن سروس وقت هڪ آئل ۽ هڪ ڊيزل فلٽرمفت
حاصل ڪريو، توهان کان ڪم جي مزدوري نه
ورتي ويندي. آئل جو بندوبست توهان پاڻ ڪندڻو.



هر 100 ڪلاڪن کانپوءِ

★ مڪمل ائيرڪليئر اسمبلي کي مٽي جي تيل (گاسليٽ) سان دوئي سڪائي (خشڪ) ڪري فٽ ڪريو.



★ آئل فلٽر ۽ ڊيزل فلٽر تبديل ڪريو.



ڊيزل فلٽر Millat375/385



ڊيزل فلٽر Millat240/350 Plus/260/360



آئل فلٽر Millat240
Millat350 Plus



آئل فلٽر Millat375/385 4WD

Millat375/385/385 4WD



★ انجن آئل تبديل ڪريو.



ڊرين پلگ Millat240/350 Plus/260/360 آئل سمپ



ڊرين پلگ Millat375/385/385 4WD آئل سمپ

★ فرنٽ ايڪسل ۽ هيٺين آئل ليول چيڪ/پورو ڪريو.



Millat385 4WD



★ بريڪ پيڊل ۾ رهڻ جي زور سان 44.5 ملي ميٽريا 1 3/4
انچ تي فري پلي چيڪ ڪريو.



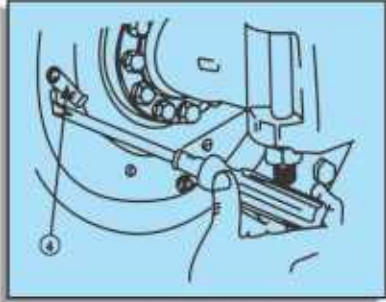
بريڪ پيڊل لاک Millat240/350 Plus/260/360 بريڪ پيڊل لاک Millat375/385/385 4WD



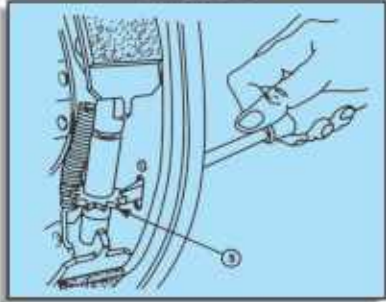
Millat375/385/385 4WD
بريڪ ايڊجسٽنگ اسڪرو



★ ڊرم بریک چیک ۽ ایڊجیسٽ ڪرايو.



Millat240



Millat240



ٽائرن ۾ هو اوجو صحيح ڊپاءُ ۽ اهميت

ٽريڪٽر جي صحيح هڪار ڪرڻ کي حاصل ڪرڻ جي لاءِ ٽائرن ۾ هو اوجو مناسب هجڻ تمام اهميت رکي ٿو. ڇو ته ٽائرن ۾ هو اوجو ڊگھت يا ٿورو هجڻ جي صورت ۾ ٽائرن جي طاقت ضايع ٿيندي آهي ۽ هڪ به صحيح ٽائي بندو هو ٽريڪٽر ماڪيٽ هڪ عدد هو اوجو ڊپاءُ ڏسڻ واري گيج هڪ عدد ڊيپن سان هو اڀرڻ وارو پمپ هجڻ تمام ضروري آهي.

نامناسب هو اسان هيٺيان نقص پيدا ٿيڻ جو خطرو هوندو آهي.

- انچڻ تي حالتو زور پوي ٿو جنهن سان انچڻ گرم ٿي وڃي ٿي.
- ٽريڪٽر ڊهو ڏيندو آهي ۽ ٽريڪٽر صحيح طرح سان چڪي ٽائي سگهندو.
- ڊيزل جي ڪپٽ ۾ اضافو ٿيندو آهي ۽ وقت جو ضيان به ٿيندو آهي.
- زمين جي ڪجهه حصن ۾ ريغبر رهائي زمين رهجي ويندي آهي.
- پويان ٽائر ڪم جي دوران زمين ۾ سڀ ٿيندا آهن. جنهن سان گسائي وڌيڪ ٿئي ٿي.

ميسي فرگوسن ٽريڪٽر ۾ هو اوجو ڊپاءُ هيٺ ڏنل هدايتن جي مطابق رکڻو.

ٽائرن (ٽيٽن) ۾ هو اوجو صحيح ڊپاءُ.

ٽريڪٽر ماڊل	هو اوجو ڊپاءُ			
	اڳوڻو ٽائر		پويون ٽائر	
	هر سان گڏ	ٽرائي سان گڏ	هر سان گڏ	ٽرائي سان گڏ
MF240/250 Plus	26 پاؤنڊ	30 پاؤنڊ	14 پاؤنڊ	16 پاؤنڊ
MF260/280	26 پاؤنڊ	30 پاؤنڊ	14 پاؤنڊ	18 پاؤنڊ
MF375	26 پاؤنڊ	28 پاؤنڊ	12 پاؤنڊ	18 پاؤنڊ
MF385	26 پاؤنڊ	28 پاؤنڊ	12 پاؤنڊ	18 پاؤنڊ
MF385 4WD	12 پاؤنڊ	18 پاؤنڊ	12 پاؤنڊ	18 پاؤنڊ

تمام ضروري: جيڪڏهن ٽريڪٽر جي اڳئين حصي تي اصافي وزن مثلاً ڦرلٽ اينڊ لوڊر يا ڦرلٽ بيلڊ استعمال ڪيو پيائو ته اهڙي صورت ۾ ٽائرن ۾ 40 پاؤنڊ في انچ هو اوجو رکيو. ٽائرن تي گريس لڳائڻ يا اٽل سان صاف ڪرڻ کي صرف پاڻين سان صاف ڪرڻ ئي ڪافي آهي.



پھريان 250 ڪلاڪ پورا ٿيڻ تي (بي فري سروس)

هي سروس پھريان 250 ڪلاڪ پورا ٿيڻ تي يادليوري جي تاريخ کان 4 مهينن جي اندر اندر (جو به پھرين مڪمل ٿئي) ٿيڻ گھرجي. هن سروس جي لاءِ توهان ٽريڪٽر کي هلائي ڪري ويجهي مين ڊيلر/منظور شدہ ورڪشاپ ڪاهي وڃو ۽ 250 ڪلاڪن جي سروس واري واٽو چرڻي ڏنل هدايتن مطابق ڪم ڪرايو.

هن سروس وقت هڪ آئل ۽ هڪ ڊيزل فلٽر مفت حاصل ڪريو ۽ توهان کان ڪم جي مزدوري نه ورتي ويندي. آئل جو بندوبست توهان پاڻ ڪريو.



پھريان 600 ڪلاڪ پورا ٿيڻ تي (ٽري فري سروس)

هي سروس پھرين 600 ڪلاڪ مڪمل ٿيڻ تي يادليوري تاريخ کان 8 مهينن جي اندر اندر (جو به پھرين مڪمل ٿئي) ٿيڻ گھرجي.

هن سروس جي لاءِ توهان ٽريڪٽر هلائي ڪري ويجهي مين ڊيلر/منظور شدہ ورڪشاپ تي ڪاهي وڃو ۽ 600 ڪلاڪ جي سروس واري واٽو چرڻي ڏنل هدايتن مطابق ڪم ڪرايو.

هن سروس جي دوران هڪ آئل ۽ 2 ڊيزل فلٽر مفت حاصل ڪريو ۽ توهان کان ڪم جي مزدوري نه ورتي ويندي. آئل جو بندوبست توهان پاڻ ڪندؤ.



آئل ۽ گريس چارٽ

پاسڪن لائيٽ آئل	آئل	مڪيلايڪس	ٽيل پاسڪن	ملٽي گريس	ٽريڪٽر ماڊل
SAE 30/40 DEO 4000 DEO 7000	RUBIA B-50 RUBIA 20W50	DELO SILVER DELO GOLD	REMULA-D	ملٽي گريس پاسڪن ملٽي گريس آئل	لنڊل
ايٽا	ايٽا	ايٽا	ايٽا	ايٽا	ٽريڪٽر ماڊل
SAE-80	RUBIA B-50	VALOR-300	TELLUS-68	ملٽي گريس پاسڪن آئل	ٽريڪٽر ماڊل مڪيلايڪس
SAE-90	SAE-90	SAE-90	SAE-90	SAE-90	Millat240/260 مڪيلايڪس
SAE-20	SAE-20	SAE-20	SAE-20	7EXAMATIC 1R1B	Millat350 Plus Millat360/375/385 Millat385 4WD پاسڪن
ملٽي گريس	ملٽي گريس	ملٽي گريس	ملٽي گريس	ملٽي گريس	Millat375/385 Millat385 4WD پاسڪن
SAE-90	SAE-90	SAE-90	SAE-90	SAE-90	Millat385 4WD ٽريڪٽر ماڊل
ايٽا	ايٽا	ايٽا	ايٽا	ايٽا	ٽريڪٽر ماڊل
ٽريڪٽر ماڊل	ٽريڪٽر ماڊل	ٽريڪٽر ماڊل	ٽريڪٽر ماڊل	ٽريڪٽر ماڊل	ٽريڪٽر ماڊل
ملٽي گريس ٽريڪٽر ماڊل	ملٽي گريس ٽريڪٽر ماڊل	ملٽي گريس ٽريڪٽر ماڊل	ملٽي گريس ٽريڪٽر ماڊل	ملٽي گريس ٽريڪٽر ماڊل	ملٽي گريس ٽريڪٽر ماڊل



تمام ضروري:

ميسي فرگوسن (385/385 4WD) جي بريك
سسٽم ۾ موٽرڪاري ٽرڪ وارو بريك آئل هرگز
استعمال نه ڪريو. نه ته بريك جو نظام خراب
ٿي ويندو.

ملٽي ٽريڪٽر پنهنجي ڪسٽمرز کي پرزور نصيحت
ڪري ٿو ته هميشه ملٽي جائل ٽي استعمال ڪريو
ته جيئن توهان وارين مان مڪمل فائدو حاصل
ڪري سگهو.



ملت ٽريڪٽر پنهنجن گراڪن جي سهولت جي لاءِ پهريان
ٽي هيت ڏنل اوزار ٽريڪٽر سان گڏ ڏئي ٿو.

S.No.	DESCRIPTION	QTY. / TRACTOR
1.	OPEN END SPANNER (consist of 08 (P) spanners, sizes 1/4" x 5/16", 3/8" x 13/32", 7/16" x 1/2", 9/16" x 5/8", 19/32" x 11/16", 3/4" x 25/32", 13/16" x 7/8", 15/16" x 1")	01 Set.
2.	STARTING KEY	01 Pair
3.	SCREW DRIVER (FLAT TYPE) 10" LONG	01 No.
4.	PLIER (6" LONG)	01 No.
5.	TOP LINK PIN WITH LINCH PIN	01 No.
6.	BALL CAT - II OF LOWER LINK	02 Nos.
7.	TOP LINK PIN CAT - II	01 No.
8.	TOP LINK END CAT - II	01 No.
9.	OPERATOR AND SERVICE MANUAL WITH SERVICE CHART	01 No.
10.	TRACTOR SERVICE RECORD / WARRANTY BOOK	01 No.
11.	OPERATOR'S GUIDE BOOK	01 No.
12.	BATTERY CARD	01 No.

هڪ سٽي آپريٽر کي هيت ڏنل اوزار به هجڻ گهرجن.
جيڪي ٽريڪٽر سان گڏ ملڻ وارن اوزارن کان علاوه آهن.
• جيڪ 10 ٽن • وويل پانو • گريس گن • ٽائر پريشر گيج

ملت جي جينوئن اسپئير پارٽس تي
هاڻي هولوگرام سيل



اصل جي پهچاڻ. توهان جو مڪمل اطمینان

ملت اسپئير پارٽس جا خريدار، خريداري کان پهرين ڊي باپارٽ تي هولوگرام جو اسٽيڪر
ضرور ڏسڻ ته جيئن توهان پنهنجي ٽريڪٽر ۾ اصلي ۽ جينوئن پارٽس تي لڳايو ۽ پنهنجي
ٽريڪٽر جي عمر وڌايو ۽ هڪ سال جي وارنٽي به حاصل ڪريو.



نوٹ



نوٹ

*Published By:
Service Department*

MILLAT TRACTORS LIMITED
Sheikhupura Road, P.O. Box 12023,
Shahdara, Lahore - Pakistan.
Ph: 042-37911021-25



PROMOTION PRINTERS
30-Mumtaz Street, Habibullah Road, Lahore.
Ph: 0423-636 0408, 0300-847 0408
E-mail: pp_qpdeer@yahoo.com



پاکستان پر تیار ٹریٹر وارا ملت ٹریکٹر جاما دلز

Millat240/350 Plus/260/360/375/385/385 4WD

